


ДИЗАЙНЕРСКИЕ ПОЛОТЕНЦЕСУШИТЕЛИ

РУКОВОДСТВО ПО ПРОДУКТУ

# SAMVALINI



# SAMVALINI

Дизайнерские  
полотенцесушители

## РУКОВОДСТВО ПО ПРОДУКТУ

АО «Приват Гласс» (Россия) уже более 10 лет занимается производством высокотехнологичных изделий из стекла и металла. Наше собственное производство, расположенное в Московской области, оснащено передовым зарубежным оборудованием. Мы внимательно следим за мировыми технологическими новинками и современными тенденциями в дизайне.

Каждое изделие, выходящее с нашего производства, проходит тщательный контроль качества и испытывается под высоким давлением. Изделия полностью удовлетворяют всем требованиям технических регламентов, соответствуют положениям мировых стандартов качества и безопасности, предъявляемых к данному типу изделий. Все изделия выпускаются из высококлассного сырья с использованием только качественных комплектующих.

Производственная компания АО «Приват Гласс» представляет вашему вниманию новинку на рынке дизайнерских полотенцесушителей – электрические и водяные полотенцесушители, выпускаемые под брендом SAMVALINI.



## МОДЕЛЬНЫЙ РЯД

---



**Samvalini Glass**  
лицевая панель из стекла,  
стекла с фотопечатью либо  
зеркала в металлическом  
корпусе, металлические  
ручки.



**Samvalini Stone**  
лицевая поверхность  
из керамического камня,  
металлический корпус,  
металлические ручки.

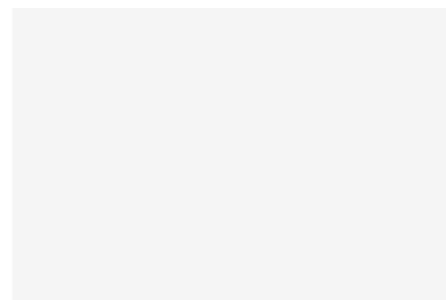


**Samvalini Solid**  
лицевая и боковые  
поверхности выполнены  
из керамического камня,  
металлические ручки.

## ВАРИАНТЫ ЛИЦЕВОГО ИСПОЛНЕНИЯ




## SAMVALINI GLASS



Белый – White Pure 9003



Красный – Red Luminous 1586



Фотопечать на стекле – Оникс

### Стекло

5 базовых цветов, возможность выбора цвета стекла по политре RAL, (наценка к базовой стоимости + 15%)

### Зеркало


#### УФ – печать на стекле

+ 15% к базовой стоимости

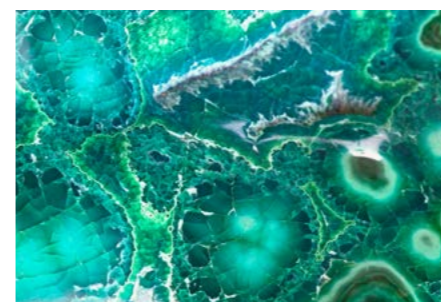
В случае необходимости наши дизайнеры помогут в подборе изображения и подготовке файла для печати.




Бежевый – Pearl White 1013



Черный – Black Classic 9005



Фотопечать на стекле – Малахит



Серебро – Aluminium Rich 9007



Зеркало – MIROX 3G Clearvisio



Фотопечать на стекле – Вода

## ВАРИАНТЫ ЛИЦЕВОГО ИСПОЛНЕНИЯ

## SAMVALINI STONE SAMVALINI SOLID



DL.FL.BR.ST / Белый металл  
2-я категория



Ржавый / DL.OS.BR.NT  
2-я категория



Жемчуг металл / DL.FL.AR.ST  
2-я категория



DL.OX.BN.NT / Белый с глянцем  
1-я категория



Коричневый с глянцем  
DL.OX.MR.NT / 2-я категория



Шоколад металл / DL.FL.RB.ST  
2-я категория



SL.IN.PSP.NT / Бетон серый  
1-я категория



Темно-серый с глянцем  
DL.OX.NR.NT / 1-я категория



Графит металл / DL.FL.GH.ST  
2-я категория

### Samvalini Stone

полотенцесушитель в металлическом профиле.

### Samvalini Solid

цельнокаменный полотенцесушитель.

### Керамокамень

9 базовых артикулов, а также возможность выбора дополнительных артикулов по каталогу производителя - компании Archskin на сайте [www.arch-skin.ru/catalog/stone/](http://www.arch-skin.ru/catalog/stone/). Ограничения по толщине камня 3, 5 мм в керамокамне.

## ТИПЫ ПОЛОТЕНЦЕСУШИТЕЛЕЙ W/E

Электрические полотенцесушители маркируются в названии модели артикулом E



Температура нагрева лицевой поверхности регулируется термодатчиком, расположенном внизу лицевой поверхности. Диапазон рабочего нагрева от 0 до 55 C°.

\*Дополнительной опцией электрическим полотенцесушителям является светодиодная подсветка (LED). Управление подсветкой осуществляется с пульта ДУ и

может работать независимо от функции обогрева. Допускается выбор цвета стекла кнопки ДУ по палитре RAL на сайте: [www.delumo.ru/production/onezonelight/sensornye-vyklyuchateli/](http://www.delumo.ru/production/onezonelight/sensornye-vyklyuchateli/)

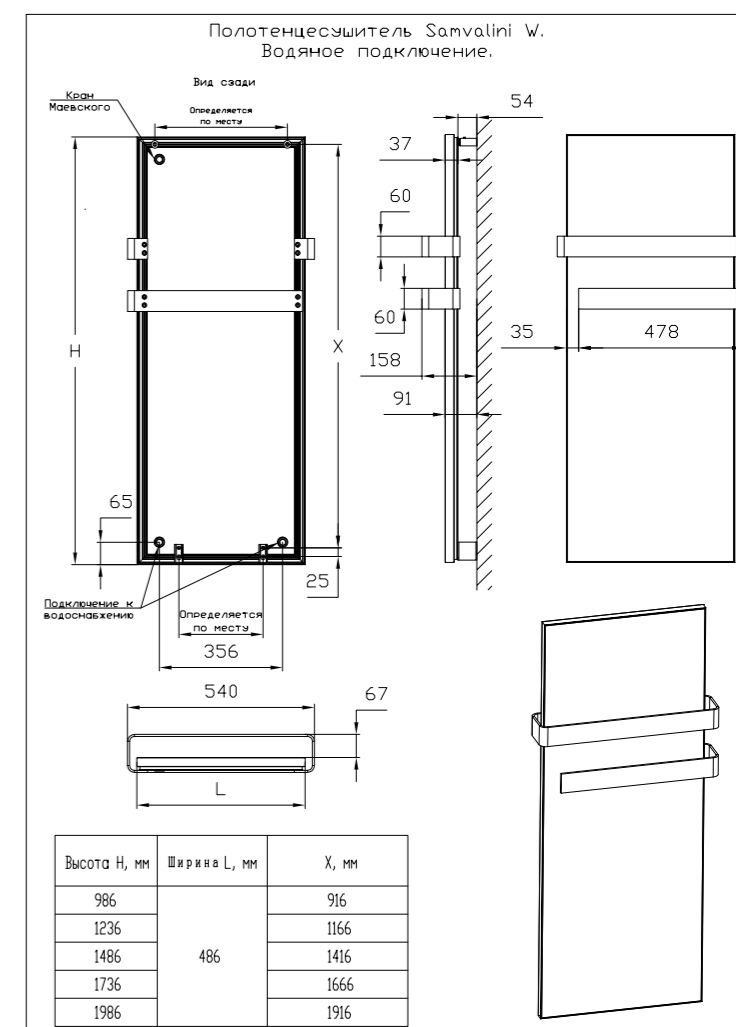
Стоимость светодиодной подсветки рассчитывается дополнительно и зависит от габаритных размеров полотенцесушителя.



По выбору заказчика полотенцесушители всех моделей могут иметь водяное либо электрическое подключение.

Водяные полотенцесушители маркируются в названии модели артикулом W:


- для систем водяного и электрического теплоснабжения;
- рабочее давление 8 атм, испытательное давление 24 атм;
- межосевое расстояние для моделей с водяным подключением - 356 мм;
- присоединительный размер – резьба G1/2;
- отступ от стены до плоскости полотенцесушителя для моделей SAMVALINI E Glass (с электрическим подключением) - 29 мм;
- Для моделей SAMVALINI W Glass (с водяным подключением) - 54 мм;
- подключение к сети водоснабжения – нижнее;
- температура нагрева лицевой поверхности зависит от температуры воды в системе водоснабжения.



## ЦВЕТОВОЕ ИСПОЛНЕНИЕ ПРОФИЛЯ ДЛЯ МОДЕЛЕЙ SAMVALINI GLASS И SAMVALINI STONE



## ЦВЕТОВОЕ ИСПОЛНЕНИЕ ПОЛОТЕНЦЕДЕР- ЖАТЕЛЕЙ ДЛЯ МОДЕЛЕЙ SAMVALINI GLASS, SAMVALINI STONE И SAMVALINI SOLID



Полотенцедержатели представлены в вариантах стандарт и короткий и могут располагаться на различной высоте. С этой целью на задней стенке полотенцесушителя предусмотрены специальные крепления, в которые легко вставляются полотенцедержатели.

Любое изделие комплектуется любым количеством и типом полотенцедержателей по желанию заказчика.

Стоимость полотенцедержателей в стоимость изделия не входит.

## ГАБАРИТНЫЕ РАЗМЕРЫ ИЗДЕЛИЙ

Стекло и камень в профиле	Цельнокаменный
Модели: Samvalini Glass / Samvalini Stone	Модели: Samvalini Solid
986x486	1000x500
1236x486	1250x500
1486x486	1500x500
1736x486	1750x500
1986x486	2000x500

## ГАРАНТИЯ, СЕРТИФИКАЦИЯ, СРОКИ ИЗГОТОВЛЕНИЯ, ДОСТАВКА

- Гарантия 36 месяцев;
- Товар сертифицирован и прошел контроль качества;
- Срок изготовления 14 рабочих дней;
- Доставка по Москве и Московской области, в регионы доставка осуществляется через транспортную компанию.

### АО «ПРИВАТ ГЛАСС»

г. Москва  
ул.Соколово-Мещерская, д.25, 2-й этаж  
офис 11-12

+7 (495) 120 36 09  
[samvalini@private.glass](mailto:samvalini@private.glass)  
[www.samvalini.ru](http://www.samvalini.ru)