


ДИЗАЙНЕРСКИЕ ПОЛОТЕНЦЕСУШИТЕЛИ

РУКОВОДСТВО ПО ПРОДУКТУ

SAMVALINI



SAMVALINI

Дизайнерские
полотенцесушители

РУКОВОДСТВО ПО ПРОДУКТУ

ЗАО «Приват Гласс»(Россия) уже более 10 лет занимается производством высокотехнологичных изделий из стекла и металла. Наше собственное производство, расположенное в Московской области, оснащено передовым зарубежным оборудованием. Мы внимательно следим за мировыми технологическими новинками и современными тенденциями в дизайне.

Каждое изделие, выходящее с нашего производства, проходит тщательный контроль качества и испытывается под высоким давлением. Изделия полностью удовлетворяют всем требованиям технических регламентов, соответствуют положениям мировых стандартов качества и безопасности, предъявляемых к данному типу изделий. Все изделия выпускаются из высококлассного сырья с использованием только качественных комплектующих.

Производственная компания ЗАО «Приват Гласс» представляет вашему вниманию новинку на рынке дизайнерских полотенцесушителей – электрические и водяные полотенцесушители, выпускаемые под брендом SAMVALINI.



МОДЕЛЬНЫЙ РЯД



Samvalini Glass
лицевая панель из стекла, стекла с фотопечатью либо зеркала в металлическом корпусе, металлические ручки.



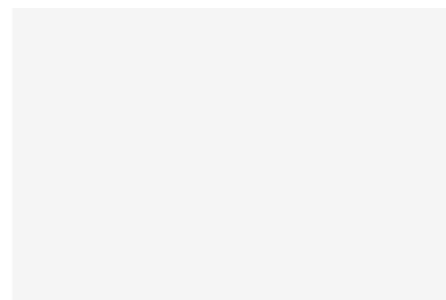
Samvalini Stone
лицевая поверхность из керамического камня, металлический корпус, металлические ручки.



Samvalini Solid
лицевая и боковые поверхности выполнены из керамического камня, металлические ручки.

ВАРИАНТЫ ЛИЦЕВОГО ИСПОЛНЕНИЯ

SAMVALINI GLASS



Белый – White Pure 9003




Бежевый – Pearl White 1013



Серебро – Aluminium Rich 9007



Красный – Red Luminous 1586



Черный – Black Classic 9005



Зеркало – MIROX 3G Clearvisio



Фотопечать на стекле – Оникс



Фотопечать на стекле – Малахит



Фотопечать на стекле – Вода

Стекло

5 базовых цветов, возможность выбора цвета стекла по политре RAL, (наценка к базовой стоимости + 15%)

Зеркало

УФ – печать на стекле

+ 15% к базовой стоимости

В случае необходимости наши дизайнеры помогут в подборе изображения и подготовке файла для печати.

ВАРИАНТЫ ЛИЦЕВОГО ИСПОЛНЕНИЯ

SAMVALINI STONE SAMVALINI SOLID



DL.FL.BR.ST / Белый металл
2-я категория



Ржавый / DL.OS.BR.NT
2-я категория



Жемчуг металл / DL.FL.AR.ST
2-я категория

Samvalini Stone

полотенцесушитель в металлическом профиле.

Samvalini Solid

цельнокаменный полотенцесушитель.

Керамокамень

9 базовых артикулов, а также возможность выбора дополнительных артикулов по каталогу производителя - компании Archskin на сайте www.arch-skin.ru/catalog/stone/. Ограничения по толщине камня 3, 5 мм в керамокамне.



DL.OX.BN.NT / Белый с глянцем
1-я категория



Коричневый с глянцем
DL.OX.MR.NT / 2-я категория



Шоколад металл / DL.FL.RB.ST
2-я категория



SL.IN.PSP.NT / Бетон серый
1-я категория



Темно-серый с глянцем
DL.OX.NR.NT / 1-я категория



Графит металл / DL.FL.GH.ST
2-я категория

ТИПЫ ПОЛОТЕНЦЕСУШИТЕЛЕЙ W/E

Электрические полотенцесушители маркируются в названии модели артикулом E



Температура нагрева лицевой поверхности регулируется термодатчиком, расположенном внизу лицевой поверхности. Диапазон рабочего нагрева от 0 до 55 C°.

*Дополнительной опцией к электрическим полотенце-сушителям является светодиодная подсветка (LED). Управление подсветкой осуществляется с пульта ДУ и может работать

независимо от функции обогрева. Допускается выбор цвета стекла кнопки ДУ по палитре RAL на сайте:

www.delumo.ru/production/onezonelight/sensornye-vyklyuchateli/

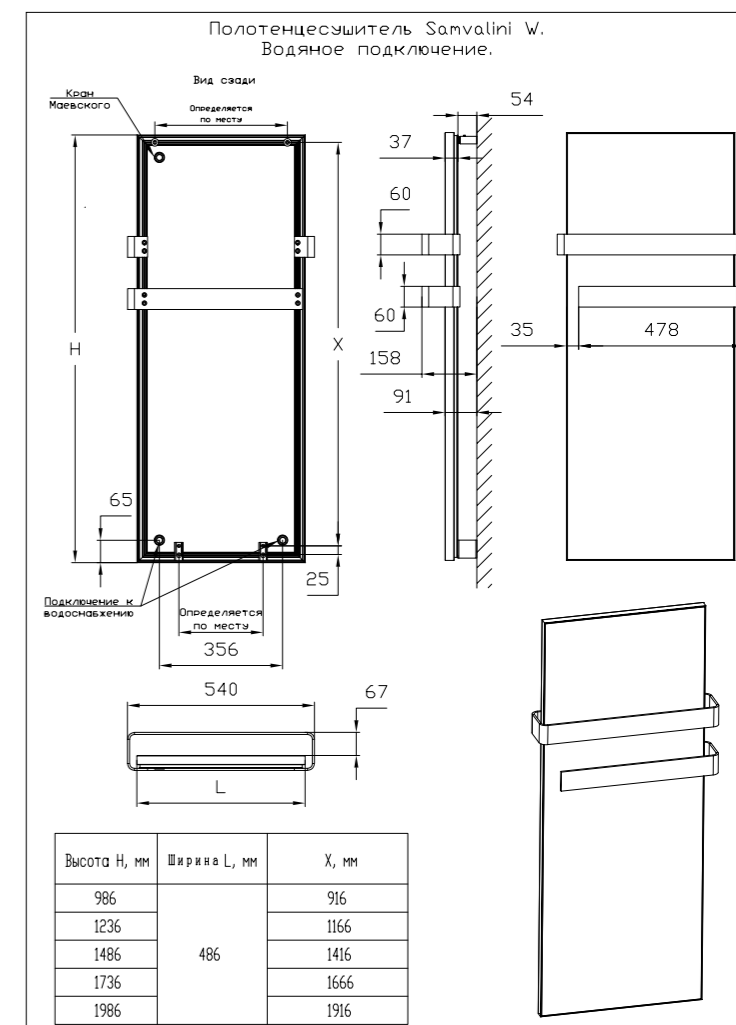
Стоимость светодиодной подсветки рассчитывается дополнительно и зависит от габаритных размеров полотенцесушителя.



По выбору заказчика полотенцесушители всех моделей могут иметь водяное либо электрическое подключение.

Водяные полотенцесушители маркируются в названии модели артикулом W:

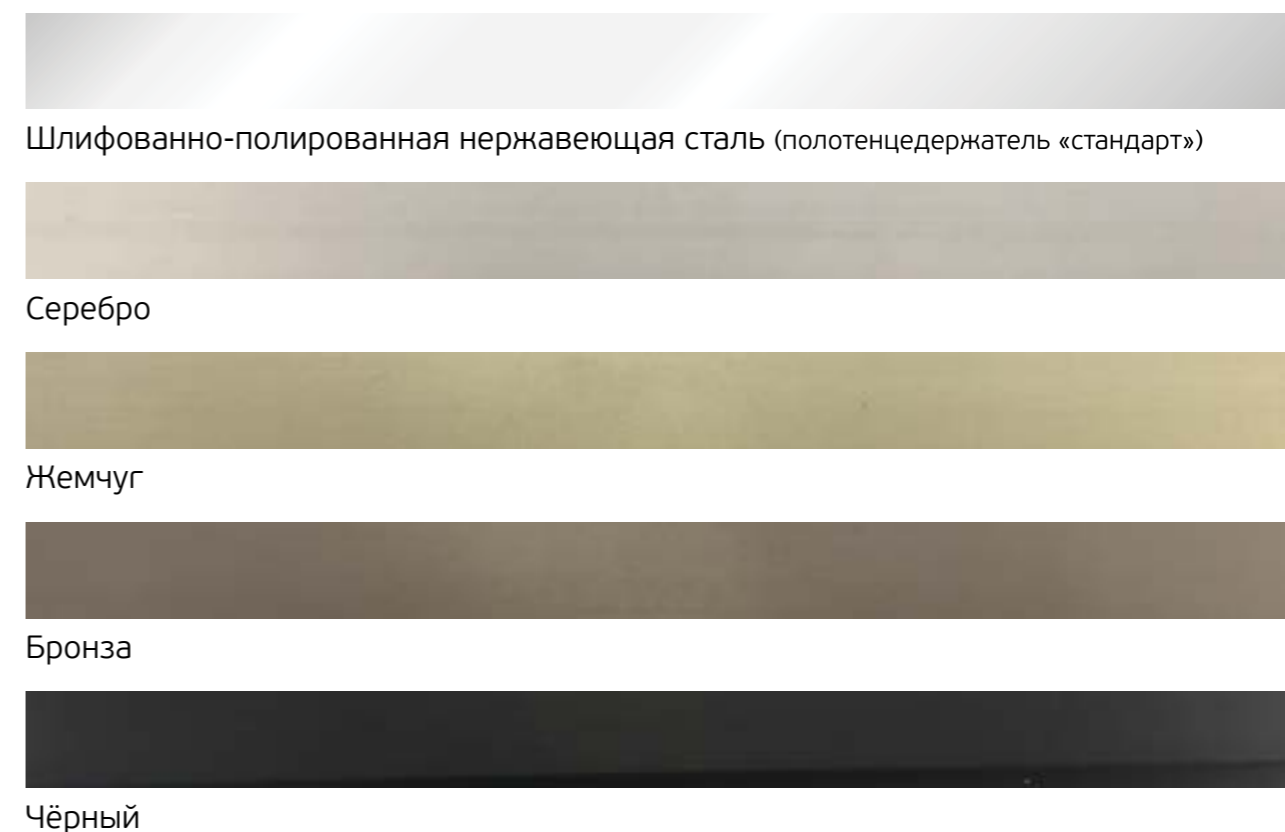
- для систем водяного и электрического теплоснабжения;
- рабочее давление 8 атм, испытательное давление 24 атм;
- межосевое расстояние для моделей с водяным подключением - 356 мм;
- присоединительный размер – резьба G1/2;
- отступ от стены до плоскости полотенцесушителя для моделей SAMVALINI E Glass (с электрическим подключением) - 29 мм;
- Для моделей SAMVALINI W Glass (с водяным подключением) - 54 мм;
- подключение к сети водоснабжения – нижнее;
- температура нагрева лицевой поверхности зависит от температуры воды в системе водоснабжения.



ЦВЕТОВОЕ ИСПОЛНЕНИЕ ПРОФИЛЯ ДЛЯ МОДЕЛЕЙ SAMVALINI GLASS И SAMVALINI STONE



ЦВЕТОВОЕ ИСПОЛНЕНИЕ ПОЛОТЕНЦЕДЕР- ЖАТЕЛЕЙ ДЛЯ МОДЕЛЕЙ SAMVALINI GLASS, SAMVALINI STONE И SAMVALINI SOLID



Полотенцедержатели представлены в вариантах стандарт и короткий и могут располагаться на различной высоте. С этой целью на задней стенке полотенцесушителя предусмотрены специальные крепления, в которые легко вставляются полотенцедержатели.

Любое изделие комплектуется любым количеством и типом полотенцедержателей по желанию заказчика.

Стоимость полотенцедержателей в стоимость изделия не входит.

ГАБАРИТНЫЕ РАЗМЕРЫ ИЗДЕЛИЙ

Стекло и камень в профиле

Модели:
Samvalini Glass /
Samvalini Stone

986x486
1236x486
1486x486
1736x486
1986x486

Цельнокаменный

Модели:
Samvalini Solid

1000x500
1250x500
1500x500
1750x500
2000x500

ГАРАНТИЯ, СЕРТИФИКАЦИЯ, СРОКИ ИЗГОТОВЛЕНИЯ, ДОСТАВКА

- Гарантия 36 месяцев;
- Товар сертифицирован и прошел контроль качества;
- Срок изготовления 14 рабочих дней;
- Доставка по Москве и Московской области, в регионы доставка осуществляется через транспортную компанию.

Приглашаем Вас посетить шоу-рум
ЗАО «ПРИВАТ ГЛАСС» в Центре дизайна и
интерьера «ЭКСПОСТРОЙ на Нахимовском»:

Нахимовский пр-т, д. 24, павильон 2,
1-й этаж, стенд 155

+7 (499) 504 0407

samvalini@private.glass

www.samvalini.ru